



CONVERTISSEZ A LA VOLÉE AVEC CONVERTIO

Jean Marie Herbaux

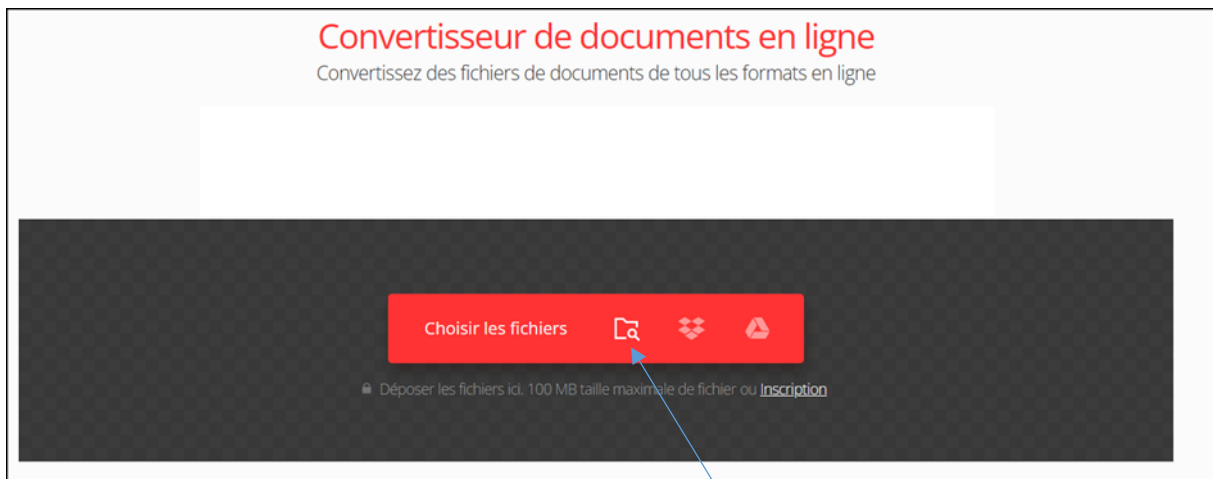
Table des matières

1. SÉLECTIONNEZ UN PREMIER FICHIER :.....	1
2. PROCÉDEZ PAR LOTS	3
3. IMPORTEZ DES FICHIERS DU CLOUD	3
4. OPÉREZ SUR DES EBOOKS ET DES PRÉSENTATIONS	3

Voilà un service en ligne qui autorise la conversion de plus de 300 formats bureautiques, multimédias, de livres électroniques...

1. SÉLECTIONNEZ UN PREMIER FICHIER :

Connectez-vous à Convertio : <https://convertio.co/fr/document-converter/>



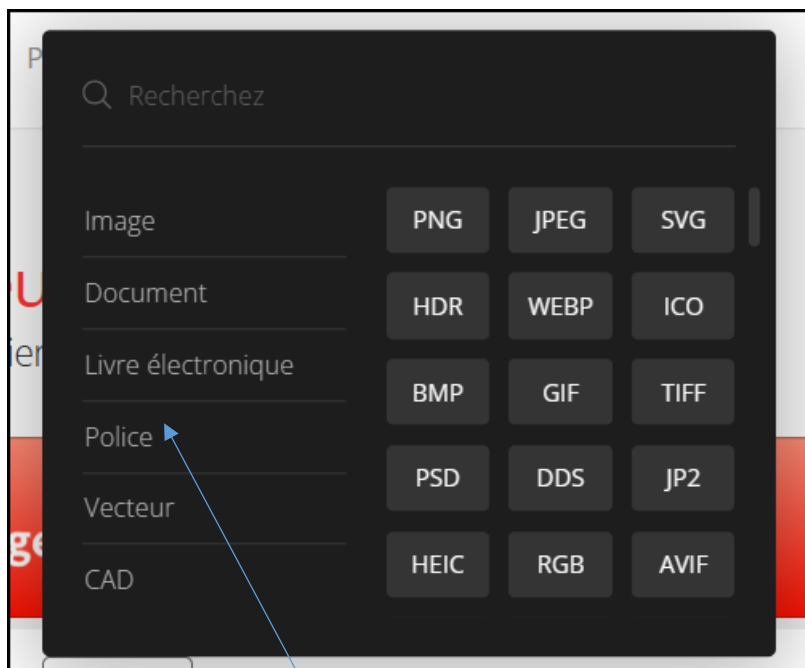
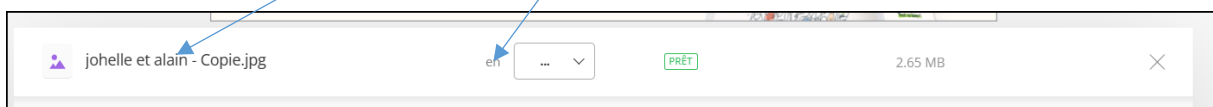
Cliquer sur ce symbole pour ouvrir l'explorateur de fichiers.

Sélectionner le fichier à convertir.

Cliquer sur [Ouvrir](#). L'explorateur de fichiers se ferme.

Le nom du fichier à convertir s'affiche.

Cliquer sur les 3 petits points derrière son nom pour déroulez le menu en afin de sélectionner le format d'arrivée.



Passez le curseur sur la catégorie correspondante pour voir les extensions de fichiers disponibles.

Cliquez sur l'une d'elles. Validez avec le bouton [Convertir](#).



Pointez sur Télécharger pour récupérer le nouveau fichier converti.

NB : Les fichiers convertis sont stockés durant vingt-quatre heures sur le serveur. Cliquez sur [Mes fichiers](#) si vous avez besoin de les télécharger de nouveau au nouveau format.

2. PROCÉDEZ PAR LOTS

La zone de dépose (en gris) permet d'en convertir par lots. Il suffit de les sélectionner depuis l'explorateur de fichiers puis effectuer un glisser-déposer. Sélectionner le format de destination de chacun d'eux en déroulant le menu vu précédemment. Lancez la transformation avec le bouton [Convertir](#).

3. IMPORTEZ DES FICHIERS DU CLOUD

Vous pouvez importer directement un fichier depuis les clouds Dropbox, Google Drive ou OneDrive... Connectez-vous à l'un de ces comptes avec vos identifiants habituels puis cliquez sur la vignette d'un élément et sur Sélection ([Sélectionner](#) avec Dropbox). Le nom du fichier s'affiche à gauche. Il ne vous reste plus qu'à choisir un format de sortie comme vu lors de l'étape 1.

4. OPÉREZ SUR DES EBOOKS ET DES PRÉSENTATIONS

Convertio autorise la conversion de formats exotiques comme des polices de caractères, des livres électroniques et des présentations PowerPoint.

Faites glisser un fichier Epub dans la zone de réception. Allez sur [Livre électronique](#) et choisissez par exemple [AZW3](#), le format des liseuses Kindle Amazon.

Si vous avez réalisé une présentation sous PowerPoint et souhaitez l'ouvrir sous LibreOffice, ajoutez le fichier [PPTX](#) puis choisissez [Présentation](#) et [ODP](#).